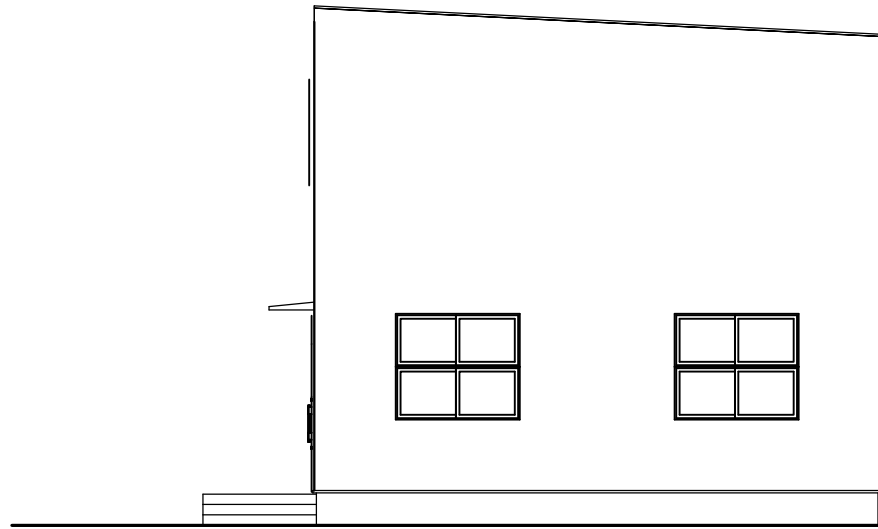


G

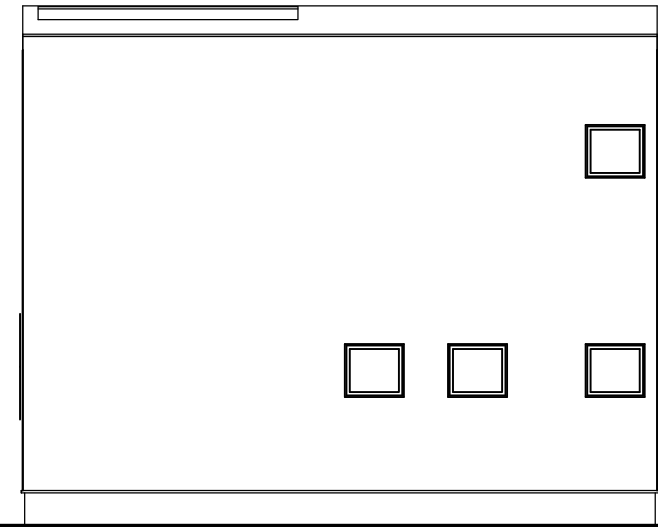
IORI



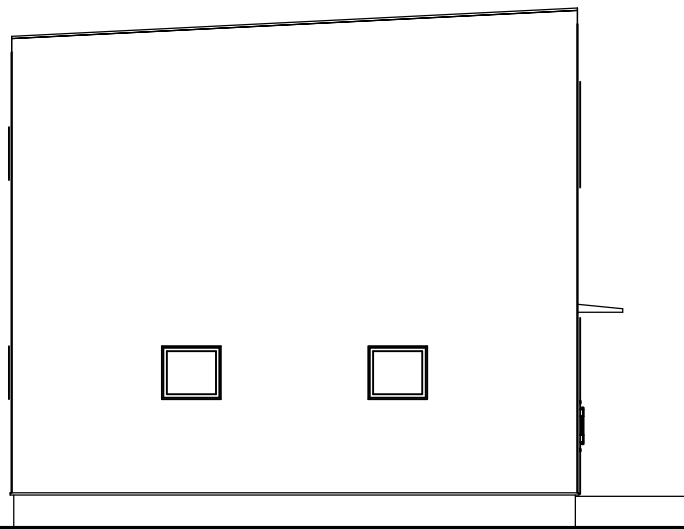
4x4.5



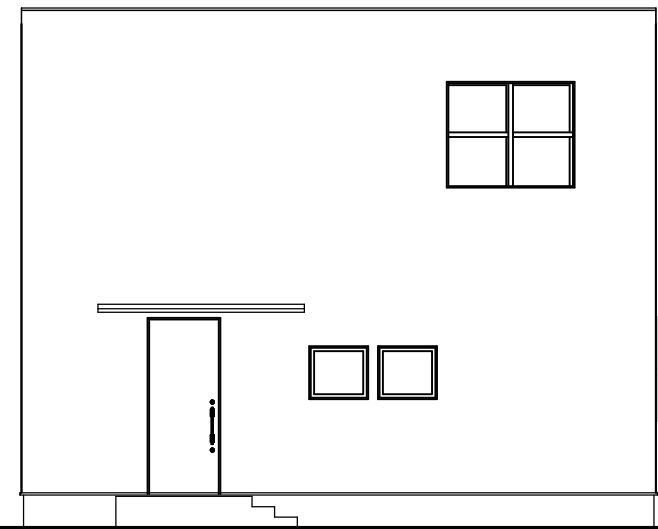
南側立面図 S=1/100



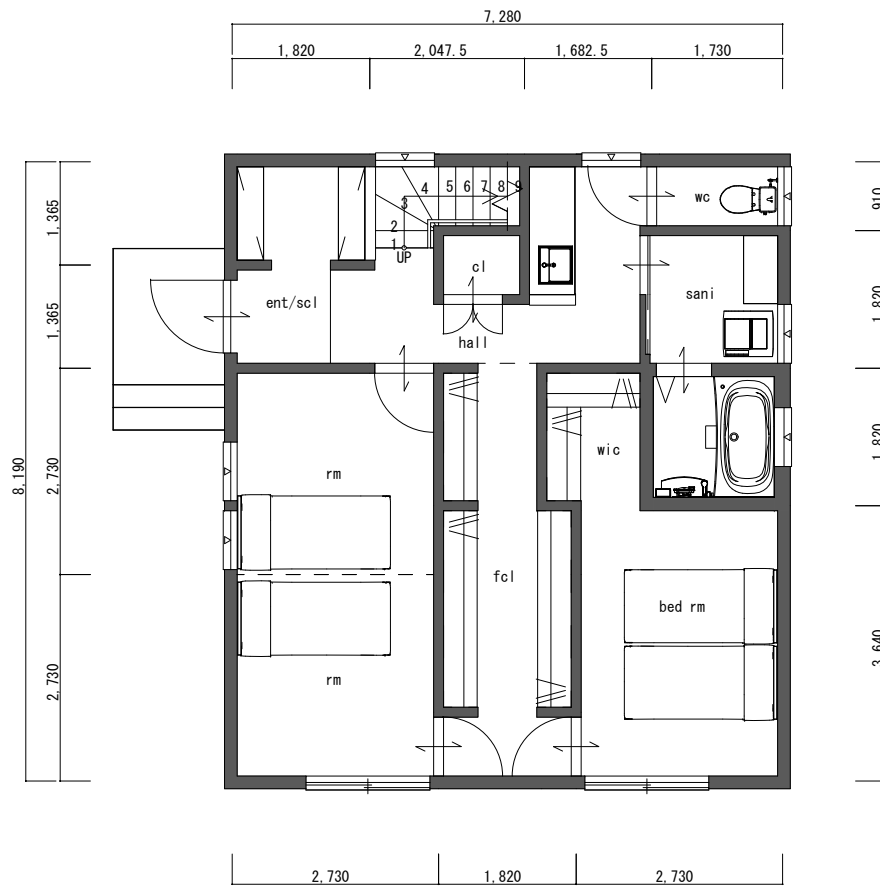
東側立面図 S=1/100



北側立面図 S=1/100

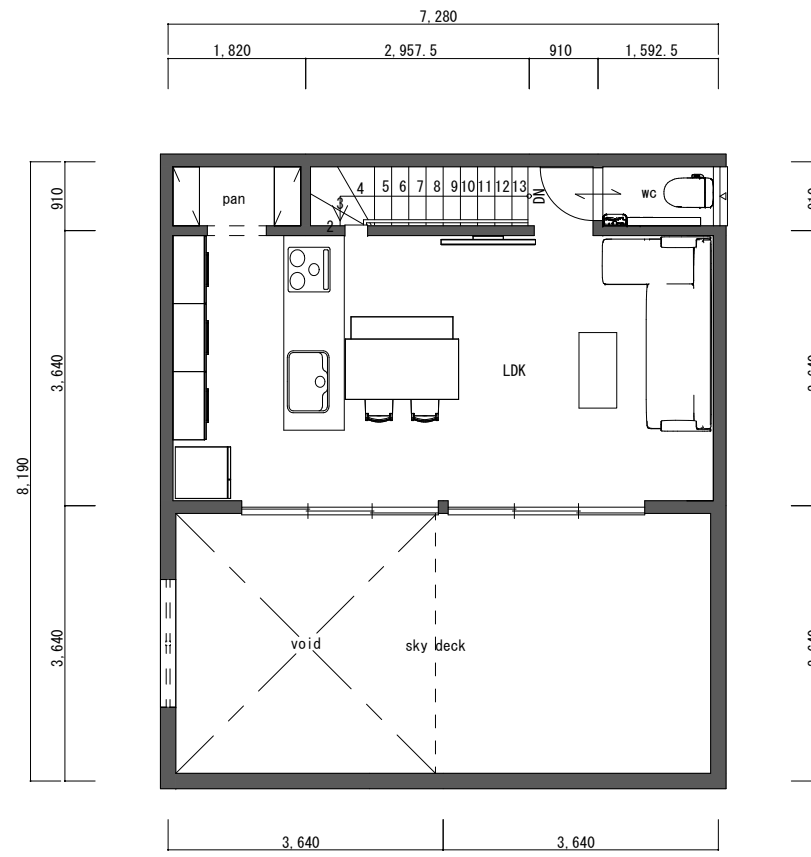


西側立面図 S=1/100




1階平面図 S=1/100

1F: 59.62m² (18.03t)
 2F: 46.37m² (14.03t)
 total: 105.99m² (32.06t)

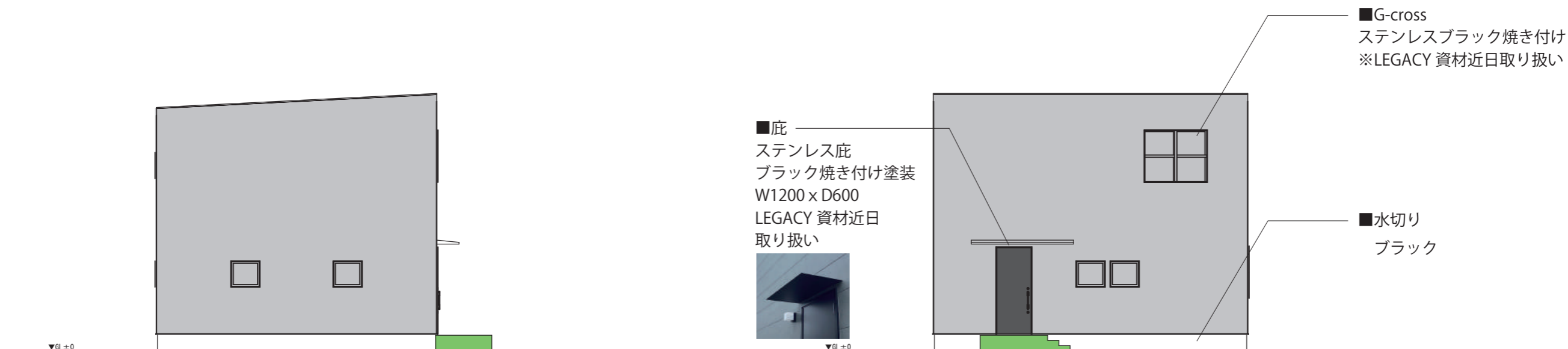


2階平面図 S=1/100



南側立面図 S=1/100


東側立面図 S=1/100



北側立面図 S=1/100

西側立面図 S=1/100

■外壁




STO ベージュ色
材：匠屋 工：スチライト工業（推奨）
K2 モルタル工法の上 STO 塗壁フラット仕上げ

■屋根



ガルバリウム鋼板
ブラック
立平形状
唐草：ブラック

■アプローチ



LIXIL
IPF-300/MMP-14
300角タイル
目地：イナメジブラック

■玄関扉



LIXIL ジェスタ2 M17
マットブラック色
ハンドルはブラック

■雨樋



タニタハウジング
HACO
ブラック

■サッシ




LIXIL サーモスIIH
アルゴンガス入り
外観：黒 内観：白



IORI BLACK
Exterior material
4x4.5


■床 LEGACY 資材
 メーカー：プレイリーホームズ
 種類：複合フローリング
 品名：タモ TYPE C
 1820/1210/910 x 150 x 12



■床
 メーカー：サンゲツ
 種類：フロアタイル
 品番：IS955 玄昌石
 見切り：ステンレス調目地棒



■バルコニー
 メーカー：PASIO
 カラー：ブラック
 カラーズセット




■玄関タイル・アプローチ
 メーカー：LIXIL
 種類：メンフィス 300 角
 品番：IPF-300/MMP-14
 目地：イナメジダークグレー



■カウンター・笠木・框
 メーカー：WILL SUZUKI
 材質：タモ積層材クリア
 塗装：ウレタン塗装艶消し

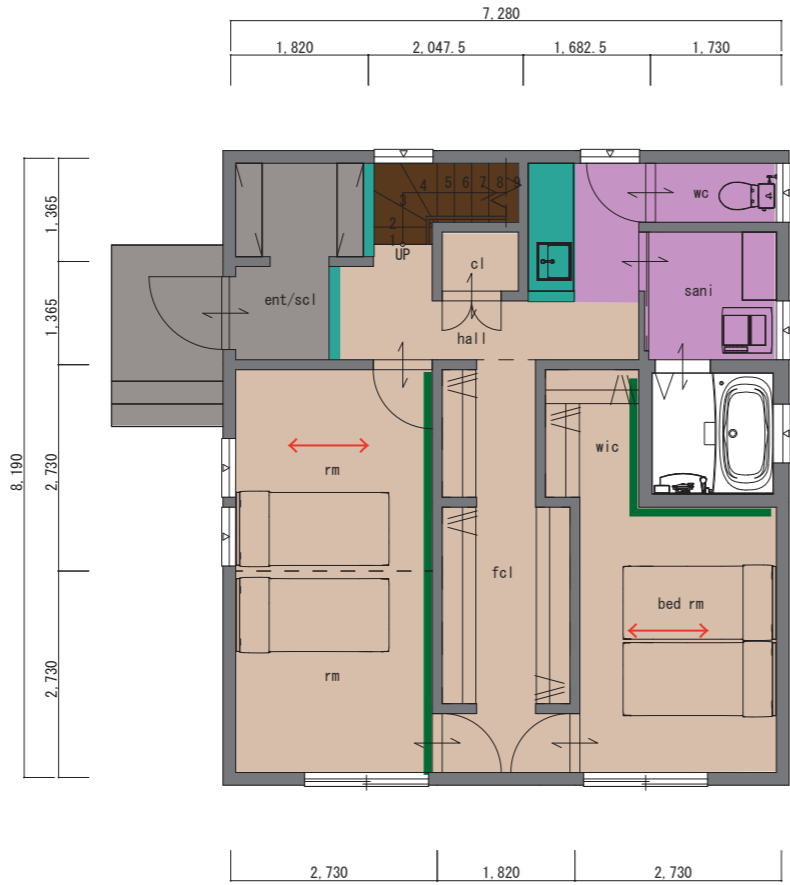


■階段
 現調
 種類：箱階段
 踏板：タモ積層材クリア
 蹴込：白ポリ板 or クロス
 ササラ：白塗装
 手摺：アイアンブラック

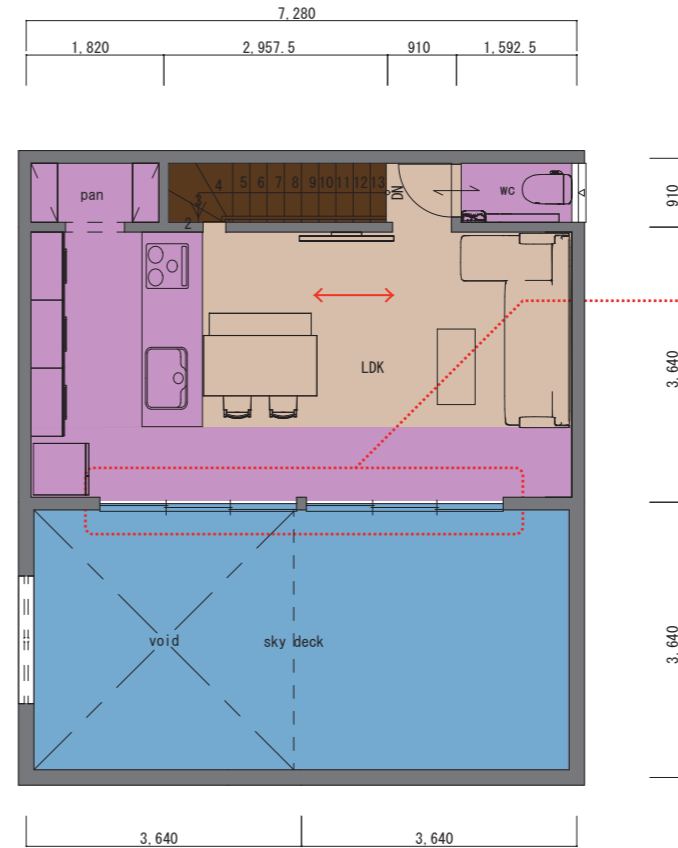


床材グレード UP!


■床 LEGACY 資材
 メーカー：WILL SUZUKI
 種類：無垢床材 N グレード UNI
 品名：タモ (アッシュ) 1820x120x15
 色：クリアオイル塗装



1F: 59.62㎡ (18.03t)
 2F: 46.37㎡ (14.03t)
 total: 105.99㎡ (32.06t)



■バルコニー窓額縁
 クロス巻き込み



※サッシ内観色は黒































※赤点線以外の窓枠は
 すべて LIXIL DS 窓枠
 クリエダーク色





























■基本クロス
 メーカー：sangetsu
 種類：珪藻土クロス
 品番：TH30766

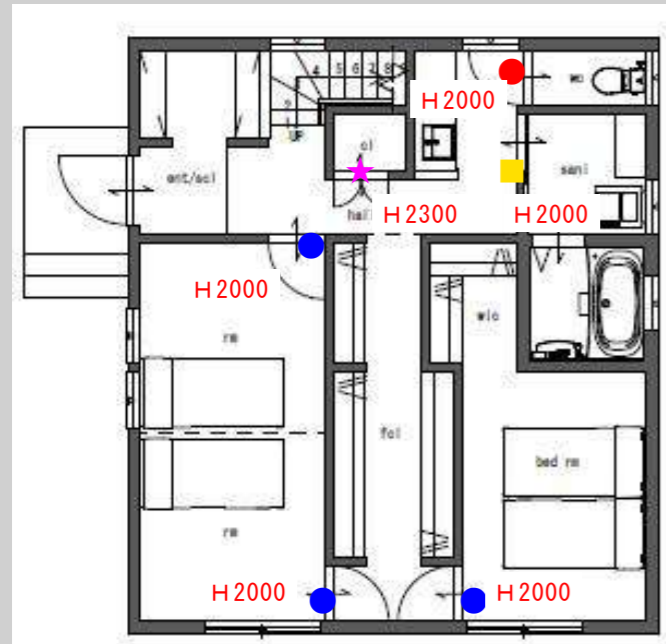


■アクセントクロス
 メーカー：TOKIWA
 種類：マッスルウォール
 品番：TWP2403

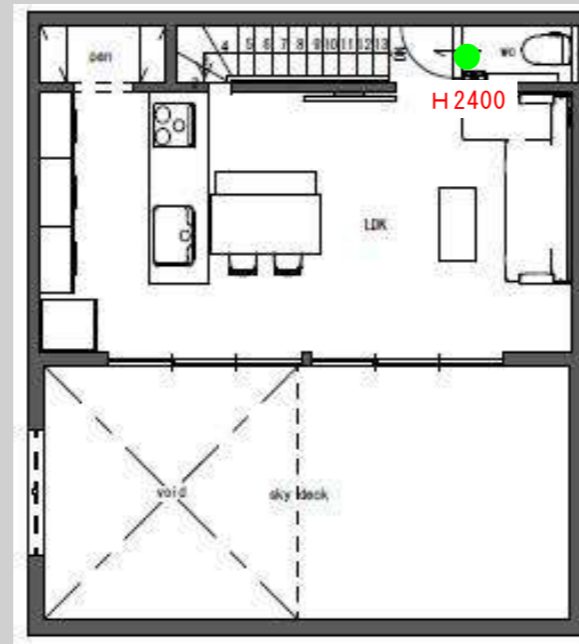


仕上表																							
項目	玄関			項目	リビング			項目	トイレ			項目	パントリー			項目	脱衣室			項目	廊下		
床		LIXIL		プレイリーホームズ		サンゲツ フロアタイル	IS-955 玄昌石		サンゲツ フロアタイル	IS-955 玄昌石		サンゲツ フロアタイル	IS-955 玄昌石		プレイリーホームズ	タモ複合フロアTYPE C	1820/1210/910 x 150 x 12	サンゲツ フロアタイル	IS-955 玄昌石				
		IPF-300/MMP-14																		タモ複合フロアTYPE C			
		300角タイル																		1820/1210/910 x 150 x 12			
		目地：イナメジブラック																		サンゲツ フロアタイル			
壁		■基本クロス		■基本クロス		■基本クロス		■基本クロス		■基本クロス		■基本クロス		■基本クロス	メーカー：TOKIWA	種類：マッスルウォール	品番：TWP2402	メーカー：TOKIWA	種類：マッスルウォール	品番：TWP2402	メーカー：TOKIWA	種類：マッスルウォール	品番：TWP2402
		メーカー：TOKIWA																					
		種類：マッスルウォール																					
		品番：TWP2402																					
天井		■基本クロス		■基本クロス		■基本クロス		■基本クロス		■基本クロス		■基本クロス		■基本クロス	メーカー：TOKIWA	種類：マッスルウォール	品番：TWP2402	メーカー：TOKIWA	種類：マッスルウォール	品番：TWP2402	メーカー：TOKIWA	種類：マッスルウォール	品番：TWP2402
		メーカー：TOKIWA																					
		種類：マッスルウォール																					
		品番：TWP2402																					
その他		巾木：紐巾木		巾木：紐巾木		巾木：紐巾木		巾木：紐巾木		巾木：紐巾木		巾木：紐巾木		巾木：紐巾木	ブラック色 □10程度	ブラック色 □10程度	ブラック色 □10程度	ブラック色 □10程度	ブラック色 □10程度	ブラック色 □10程度	ブラック色 □10程度	ブラック色 □10程度	ブラック色 □10程度
		ブラック色 □10程度																					
		ブラック色 □10程度																					
		ブラック色 □10程度																					

仕上表																								
項目	主寝室			項目	子供部屋			項目	廊下			項目	洗面所			項目	トイレ							
床		プレイリーホームズ		プレイリーホームズ		プレイリーホームズ					タモ複合フロアTYPE C	1820/1210/910 x 150 x 12	タモ複合フロアTYPE C	1820/1210/910 x 150 x 12	タモ複合フロアTYPE C	1820/1210/910 x 150 x 12	タモ複合フロアTYPE C	1820/1210/910 x 150 x 12						
		タモ複合フロアTYPE C																						
		1820/1210/910 x 150 x 12																						
		1820/1210/910 x 150 x 12																						
壁		■基本クロス		■基本クロス		■基本クロス		■基本クロス		■基本クロス		■基本クロス		■基本クロス	メーカー：TOKIWA	品番：TWP2402	■アクセントクロス	品番：TWP2403	メーカー：TOKIWA	品番：TWP2402	■アクセントクロス	品番：TWP2403	メーカー：TOKIWA	品番：TWP2402
		メーカー：TOKIWA																						
		品番：TWP2402																						
		品番：TWP2403																						
天井		■基本クロス		■基本クロス		■基本クロス		■基本クロス		■基本クロス		■基本クロス		■基本クロス	メーカー：TOKIWA	種類：マッスルウォール	品番：TWP2402	メーカー：TOKIWA	種類：マッスルウォール	品番：TWP2402	メーカー：TOKIWA	種類：マッスルウォール	品番：TWP2402	
		メーカー：TOKIWA																						
		種類：マッスルウォール																						
		品番：TWP2402																						
その他		巾木：紐巾木		巾木：紐巾木		巾木：紐巾木		巾木：紐巾木		巾木：紐巾木		巾木：紐巾木		巾木：紐巾木	ブラック色 □10程度	ブラック色 □10程度	ブラック色 □10程度	ブラック色 □10程度	ブラック色 □10程度	ブラック色 □10程度	ブラック色 □10程度	ブラック色 □10程度	ブラック色 □10程度	
		ブラック色 □10程度																						
		ブラック色 □10程度																						
		ブラック色 □10程度																						



1F 平面図



2F 平面図

Lasissa S

合わせやすい色目で幅広くオーソドックスなインテリアをカバーするクリエカラー



クリエは、6色。自然な木肌のさらさら・ざらざらな風合いを表現しています。木がもつ風合いや色味を正確に表現。色彩の三属性（色相・明度・彩度）をもとにバランスのとれたカラーコーディネートを実現します。LIXILの共通カラーなので、キッチンや洗面化粧台などとコーディネートが可能です。

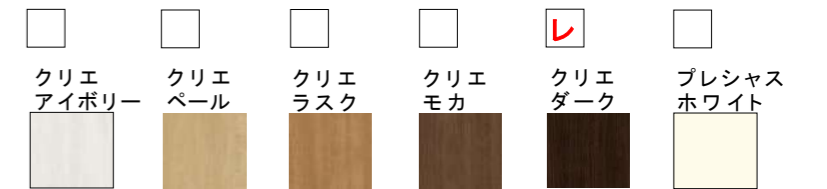
New 実際にインクを盛り上げて凹凸をつける効果の印刷層を追加し、自然な木肌のさらさら・ざらざらとした風合いを表現。さらに、自然な木の組織から生まれるテリ表現を追求し、光が当たった時よりリアルな木の表情が浮かび上がります。

木目導管・手触り印刷層（盛り上げ版）
木肌・テリ表現印刷層
木目表現印刷層
ベースシート

把手・引手



カラーバリエーション



建具枠



■ドアストッパー



※上記掲載の各写真・イラストはイメージです。



◆お願い
・商品によっては、改良などにより仕様、寸法、カラーなどに多少の変更が生じる場合がありますのでご了承ください。
・商品写真は印刷のため、現物と若干異なりますので、実際の商品見本でお確かめください。
・商品写真は参考例です。実際に花瓶や小物等を置かれる場合は、落下等の事故がないように取り扱いにご注意ください。
・表示価格は、商品代のみメーカー希望小売価格で、取付費・工事費、消費税、セット写真の小物など別途ご負担をお願いいたします。
・掲載内容及び写真・図版の無断転載はかたくお断りします。（許可なく転載・流用した場合、損害賠償が発生します。）

Kitchen



ベーシックカラー
WENGE / ASH BEIGE

※画像はイメージです。

仕様



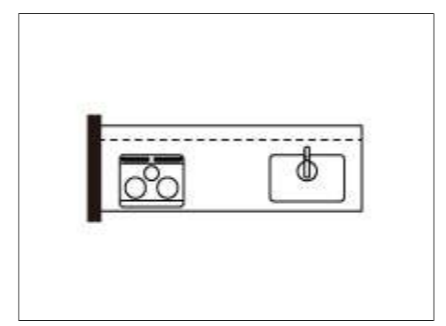
カラー：ヴェンゲ

[面材カラー]
ベース部

ヴェンゲ / アッシュ / ベージュ

ブラック

レイアウト	ペニンシュラ
サイズ	W2600
キッチンの高さ	H860 (標準の高さ)
シンク勝手方向	シンク右勝手 / R
納まり	加熱機器側面壁



機器

(■ 選択機器 ■ 標準品 ■ オプション品)

<p>加熱機器</p> <p>IH/w750/3口全てIH/日立</p>	<p>レンジフード</p> <p>レンジフード/L型ダクト付き/横壁付け用/H700/富士工業</p>	<p>水栓</p> <p>浄水機能付き/アンダーシンク複合水栓//グースネック/寒冷地仕様/三菱ケミカル・クリンスイ</p>	<p>食器洗い乾燥機</p> <p>スライドオープンタイプ(浅型)/リンナイ</p>	<p>シンク</p> <p>板金シンク</p>
<p>包丁差し</p> <p>ホワイト</p>	<p>カトラリートレー</p> <p>ホワイト</p>	<p>水切りプレート</p> <p>水切りプレート</p>	<p>カッティングボード</p> <p>カッティングボード</p>	<p>洗剤バスケット</p> <p>洗剤バスケット</p>

GRAFTEKT kh	GRAFTEKT kh	GRAFTEKT kh	GRAFTEKT kh	GRAFTEKT kh
GRAFTEKT kh	GRAFTEKT kh	GRAFTEKT kh	GRAFTEKT kh	GRAFTEKT kh

・商品によっては、製品改良などにより仕様・寸法・色などを予告なしに変更させていただく場合がございます。
 ・製品の色は印刷物のため実際の色とは異なる場合がございます。
 ・記載されている写真、アイソメ図(線画)はあくまで参考としてご覧下さい。
 ・個別の物件には対応出来ない場合がございます。詳しくは図面にてご確認ください。

Backset



※画像はイメージです。

仕様

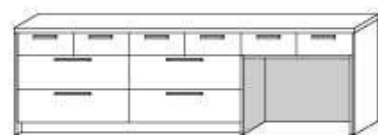
カラー

ヴェンゲ

[面材カラー]



ブラック



レイアウト bs-B3
ベースのみ オープンスペース付き

間口・左右 W2750/オープンスペース右

高さ H860 (標準の高さ)

扉・奥行 D450引出し仕様

本物を越えた
EVALT®

ヨーロッパから直輸入しているエバルトは、キズ、摩耗、汚れ、水、衝撃に強く、キッチンに最適な高機能素材です。
さらに本物の素材にはないエバルトの精度が、GRAFTEKTのオーソドックスでしっかりとしたデザインを実現させます。
2つの機能性を兼ね備えたエバルトはもはや本物を越えています。



汚れ がつきにくい

酢や醤油など調味料をこぼしてもシミになりにくく、美しさを長く保ちます。



キズ がつきにくい

表面は堅く、エンボス加工を施しているのでキズが目立ちにくくなります。



水に強い

木口材を3重貼りにすることにより水の侵入を防いでいます。



衝撃に強い

ワークトップの角への衝撃に耐えるため、木口材を3重貼りすることで衝撃を吸収し高い耐久性を発揮します。




滑らかなシンクとの結合

ステンレスシンクとエバルトワークトップのつなぎ目が、一体形成のようになめらかな仕上がりなので、汚れがたまることなく衛生的です。

・商品によっては、製品改良などにより仕様・寸法・色などを予告なしに変更させていただく場合がございます。
・製品の色は印刷物のため実際の色とは異なる場合がございます。
・記載されている写真、アイソメ図(線画)はあくまで参考としてご覧下さい。
・個別の物件には対応出来ない場合がございます。詳しくは図面にてご確認ください。

システムバスルーム アライズ Kタイプ

LIXIL



CG合成によるイメージ画像です。

■ 壁パネルカラー Lパネルアクセント張り


アクセントパネル 鏡面



アクセントパネル HT



■ 浴槽カラー ルフレトーン



■ エプロンカラー



■ 床カラー キレイサーモフロア 加飾



浴槽(ルフレトーン)

大理石のような上質な光沢と華やかなきらめきをまとう人工大理石浴槽。



キレイサーモフロア

スポンジでお掃除ラクラク。寒い冬場でも、冷やっとなし。



くるりんポイ排水口

浴槽排水を利用した強いうずが、汚れを流す。



サーモバスS

お湯が冷めにくい、浴槽保温材と保温組フタの“ダブル保温”構造。



換気設備



24: 常時換気機能付
100V換気乾燥暖房機 UFD-111A

ミナモ浴槽



※ご選定品に浴槽内握りバーは付きません。
操作ボタン 排水栓
プッシュワンウェイ排水栓<メタル調>

洗い場側水栓



カラーバリエーション
 ホワイト ブラック
ワイドレバー水栓 BF-WW147TXV-PU2

シャワーヘッド



カラーバリエーション
 ホワイト ブラック
スイッチ付エコアクアシャワー(メタル調) BF-SL6MBGE-PU/N11

カウンター



カラーバリエーション
 FW1 N11 Y84
まる洗いカウンター(ワイド)

照明



ダウンライト(LED)3灯 LE-D1-7A/1L

ミラー



ワイドミラー KGM-13240DS

収納



カラーバリエーション
 ホワイト ベージュ
スマートエスコートバーメタルシェルフ(洗い場側+浴槽側)

ドア



プッシュプルハンドル(スタンダード)
カラーバリエーション
本体カラー
 WM (Sホワイト)
 S1 (シルバー)
 K (ブラック)
※プッシュプルハンドルはドア本体と同系色です。
開き戸 [11mm段差] (800W)
UDY-8002006UL(29)/K-P2-K

タオル掛



TB-400E-K

スライドフック付握りバー

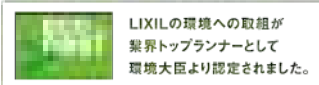


スライドフック付握りバー<メタル調> CKNB(7)-B-L800/CH

天井



※写真はイメージです。
平天井(廻し縁なし)



◆お願い
商品によっては、改良などにより仕様、寸法、カラーなどに多少の変更が生じる場合がありますのでご了承ください。
商品写真は印刷のため、実物と若干異なりますので、実際の商品見本でお確かめください。
商品写真は参考例です。実際に花瓶や小物等を置かれる場合は、落下等の事故がないように取り扱いご注意ください。
表示価格は、商品代のみメーカー希望小売価格で、取付費・工事費、消費税、セット写真の小物など別途ご負担をお願いいたします。
掲載内容及び写真・図版の無断転載はかたくお断りします。(許可なく転載・流用した場合、損害賠償が発生します。)

株式会社 LIXIL

M20061397491-001

ベーシアシャワートイレ(フチレス)

INAX



3DCGによるイメージ画像です。
反対壁に設置されている商品がある場合は表示されておられません。



機能一覧

キレイ機能	エコ機能	快適機能
アquaセラミック(ISO抗菌準拠)	超節水ECO5(大5L、小3.8L)	パワー脱臭
パワーストリーム洗浄	スーパー節電	暖房便座
お掃除リフトアップ(手動)	ワンタッチ節電(8h)	スローダウン便座
女性専用レディスノズル	電源スイッチ	便座ヒーターオートOFF
スッキリノズルシャッター	洗浄機能	着座センサー
ノズルそうじ	おしり洗浄(泡ジェット洗浄)	リモコン
ノズルオートクリーニング	おしりワイド洗浄	点字対応
ノズル先端着脱	おしりマッサージ洗浄	
キレイ便座	ビデ洗浄(泡沫ソフト)	
便フタワンタッチ着脱	ワイドビデ洗浄	
抗菌樹脂(ISO抗菌準拠)	ノズル位置調節	

カラーバリエーション



リモコンデザイン



壁リモコン

キレイ機能

アquaセラミック

従来の陶器ではできなかった「ガンコな水アカ」も「汚れ」もどちらも落とせる、お掃除ラクラクな衛生陶器です。



100年
クリーン
AQUA
CERAMIC

パワーストリーム洗浄



強力な水流が便器鉢内のすみずみまで回り、少ない水でもしっかり汚れを洗い流します。

フチレス形状



フチを丸ごとなくし、サッとひと拭き、お掃除ラクラクです。

紙巻器



TJシリーズ 紙巻器
FKF-AD32C

タオルリング



TJシリーズ タオルリング
FKF-AD70C

しっかりエコ

地球環境に配慮した、強力洗浄の超節水トイレ。

一般家庭内でトイレはもっとも使用水量が多く、全体の28%も使用しています。

この貴重な水を大切に使うことを考え、強い洗浄力そのままに従来品より大幅に洗浄水量を減らしました。

「超節水ECO5トイレ」なら、大13L便器と比べ約**69%**大8L便器と比べ約**49%**節水できます。



ECO5

大8L便器に比べ、超節水ECO5トイレは、3日でおフロ1杯以上^{*}節約できます。

※おフロ1杯を180Lで計算

(試算条件)4人家族(男性2人、女性2人)が大1回/人・日、小3回/人・日使用した場合で算出。

コンパクトなフォルム

コンパクト設計の奥行760mmなので、空間をより広々でき、ゆとりを生み出します。



お掃除リフトアップ

真上をしっかり上がるから、お掃除できなかったすき間汚れが奥まで楽に拭き取れて、気になるにおいの元もカットします。



手洗しやすいフォルム

手の洗いやすさを考えた、広くて深い手洗鉢です。



パワー脱臭

着座すると自動で脱臭。



キレイ便座

汚れが入りやすいつぎ目がありません。新素材により気になる便座裏の汚れもサッとひと拭き、お掃除ラクラク。



スッキリノズルシャッター

使わないときはノズルを収納。男子小用時などの汚れの心配もなく、ノズルはいつも清潔。シャッターは着脱可能なので、お手入れも簡単です。




◆お願い
・商品によっては、改良などにより仕様、寸法、カラーなどに多少の変更が生じる場合がありますのでご了承ください。
・商品写真は印刷のため、現物と若干異なりますので、実際の商品見本でお確かめください。
・商品写真は参考例です。実際に花瓶や小物等を置かれる場合は、落下等の事故がないように取り扱いにご注意ください。
・表示価格は、商品代のみメーカー希望小売価格で、取付費・工事費、消費税、セット写真の小物など別途ご負担をお願いいたします。
・掲載内容及び写真・図版の無断転載はかたくお断りします。(許可なく転載・流用した場合、損害賠償が発生します。)

LIXIL長期保証サービス
詳細はWEBをご確認ください

株式会社 LIXIL

M20061397491-001



3DCGによるイメージ画像です。
反対壁に設置されている商品がある場合は表示されておりません。



機能一覧

キレイ機能	抗菌樹脂 (ISO抗菌準拠)	ノズル位置調節
アquaセラミック (ISO抗菌準拠)	エコ機能	快適機能
パワーストリーム洗浄	超節水ECO5 (大5L、小3.8L)	フルオート便座
お掃除リフトアップ (手動)	スーパー節電	フルオート便器洗浄 (男子小洗浄対応)
女性専用レディスノズル	ワンタッチ節電 (8h)	リモコン便器洗浄
スッキリノズルシャッター	電源スイッチ	Wパワー脱臭
ノズルお掃除モード	洗浄機能	暖房便座
ノズルそうじ	おしり洗浄 (泡ジェット洗浄)	スローダウン便座
ノズルオートクリーニング	おしりワイド洗浄	便座ヒーターオートOFF
ノズル先端着脱	おしりマッサージ洗浄	着座センサー
キレイ便座	ビデ洗浄 (泡沫ソフト)	リモコン
便フタワンタッチ着脱	ワイドビデ洗浄	点字対応
		スマートECOは対応なし

カラーバリエーション



壁リモコン

アquaセラミック

落ちるんです。
100年クリーン「アquaセラミック」

従来の陶器ではできなかった「ガンコな水アカ」も「汚れ」もどちらも落とせる、お掃除ラクラクな衛生陶器です。

100年 クリーン AQUA CERAMIC



お掃除するたび、ガンコな水アカが落ちるんです。^{※1}

^{※1} 汚れがひどい時は、水を含ませたメラミンスポンジでこすってください。

水のチカラで汚れがツルンと落ちるんです。^{※2}

^{※2} 汚れが残る時は、スポンジやお掃除ブラシでこすってください。

しっかりエコ

地球環境に配慮した、強力洗浄の超節水トイレ。

「超節水ECO5トイレ」なら、
大13L便器と比べ **約69%**
大8L便器と比べ **約49%**
節水できます。

ECO5



(大8L便器の場合。おフロ1杯を180Lで計算。)

[試算条件] 4人家族 (男性2人、女性2人) が大1回/日、小3回/日使用した場合で算出。

フルオート便座

手を触れることなく、フタの開け閉めがフルオート。



フルオート便器洗浄

着座時間に応じて大・小切替。便座から立ち上がりで自動で洗浄。洗し忘れの心配もありません。



キレイ機能

お掃除リフトアップ



LIXILならしっかり上がって、しっかり拭ける。お掃除ができなかったスキマ汚れが奥まで楽に拭き取れて、気になるニオイの元もカットします。

キレイ便座

汚れが入りやすいつぎ目がありません。新素材により気になる便座裏の汚れもサッとひと拭き。お掃除ラクラク、LIXILオリジナルの便座です。



スッキリノズルシャッター



使わないときはノズルを収納。男子小用時などの汚れの心配もなく、ノズルはいつも清潔。着脱式でお手入れも簡単。

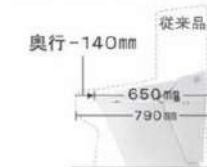
ノズル先端着脱



ノズルの先が簡単に取り替えられます。キレイなノズルのシャワーでリフレッシュ。清潔新提案です。

すっきりコンパクト

従来のタンク付トイレと比べて奥行き寸法が140mm短縮。動作空間が35% (奥行1200mmの空間の場合) も広がって居心地良く過ごせます。



奥行-140mm

従来品

650mm

790mm

ブースター付

本体に低流動圧対応ブースターを搭載できるので、2階以上の水圧が低くなりやすい場合でも安心してご使用いただけます。



パワーストリーム洗浄

強力な水流が便器鉢内のすみずみまで回り、少ない水でもしっかり汚れを洗い流します。




写真は洗浄イメージです。

Wパワー脱臭

着座すると脱臭を開始。使用後は、次に使う人のために、より強力にニオイを吸引します。



◆お願い
 ・商品によっては、改良などにより仕様、寸法、カラーなどに多少の変更が生じる場合がありますのでご了承ください。
 ・商品写真は印刷のため、現物と若干異なりますので、実際の商品見本でお確かめください。
 ・商品写真は参考例です。実際に花瓶や小物等を置かれる場合は、落下等の事故がないように取り扱いにご注意ください。
 ・表示価格は、商品代みのメーカー希望小売価格で、取付費・工事費、消費税、セット写真の小物など別途ご負担をお願いいたします。
 ・掲載内容及び写真・図版の無断転載はかたくお断りします。(許可なく転載・流用した場合、損害賠償が発生します。)



3DCGによるイメージ画像です。
反対壁に設置されている商品がある場合は表示されていません。

カラーバリエーション

<input type="checkbox"/>	<input type="checkbox"/>	<input type="checkbox"/>	<input type="checkbox"/>	<input checked="" type="checkbox"/>	<input type="checkbox"/>	<input type="checkbox"/>	<input type="checkbox"/>	<input type="checkbox"/>	<input type="checkbox"/>
扉：WA (ホワイト)	扉：WA (ホワイト)	扉：LP (クリエール)	扉：LP (クリエール)	扉：LD (クリエーク)	扉：LD (クリエーク)	扉：LL (クリエスク)	扉：LL (クリエスク)	扉：LM (クリエカ)	扉：LM (クリエカ)
手洗器：BW1 (ビュアホワイト)	手洗器：BN8 (ホワイト)	手洗器：BW1 (ビュアホワイト)	手洗器：BN8 (ホワイト)	手洗器：BW1 (ビュアホワイト)	手洗器：BN8 (ホワイト)	手洗器：BW1 (ビュアホワイト)	手洗器：BN8 (ホワイト)	手洗器：BW1 (ビュアホワイト)	手洗器：BN8 (ホワイト)

フランジレス排水口でお掃除ラクラク

フランジレス排水口+バックガードでお掃除ラクラク。



取付面に汚れのつきにくい壁付水栓。水ハネの少ない泡沫吐水です。

壁への水ハネを防ぐバックガード

濡れたものが置けるウェットスペース

フランジレス排水口

排水口まわりの金具(フランジ)をなくして継ぎ目のないポウルを実現。汚れがたまりにくく、ふき取り掃除も簡単です。



アクアセラミック

従来の陶器ではできなかった「ガンコな水アカ」も「汚れ」もどちらも落とせる、お掃除ラクラクな衛生陶器です。



疑似汚れを塗布後、洗浄して拭き取った様子。一目で違いがわかります。

AQUA CERAMIC

SIAA ISO22196 for KOHKIN 信頼の抗菌効果

コンパクトでも収納力しっかり

0.5坪の奥行きを有効に使った幅広形状。キャビネット内はデッドスペースの少ない棚付です。



収納例

トイレトーパーペー ×4
洗剤 ×1
ブラシ ×1
※写真はイメージです。

水栓金具



操作しやすいレバーハンドルタイプです。

ハンドル水栓

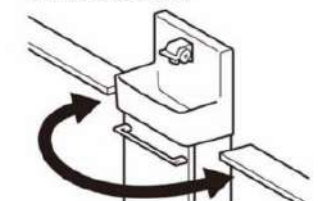
タオル掛



さりげない形状ですっきりタオルが掛けられます。

選びやすい左右共通仕様

左右共通設計なので、建築条件に応じて選ぶわずらわしさが軽減しました。



低ホルムアルデヒド最高等級

F☆☆☆☆

下地材を含むすべての木質系材料

建築基準法(シックハウス対策)が定めたホルムアルデヒド放散速度に関する基準の最高等級区分を満たす商品です。