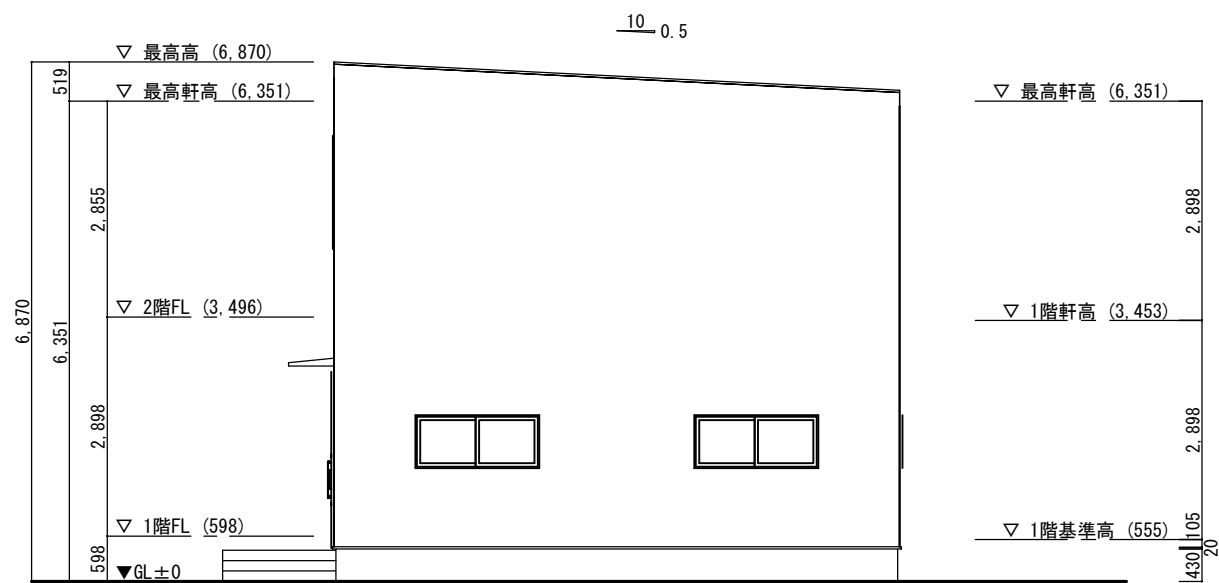
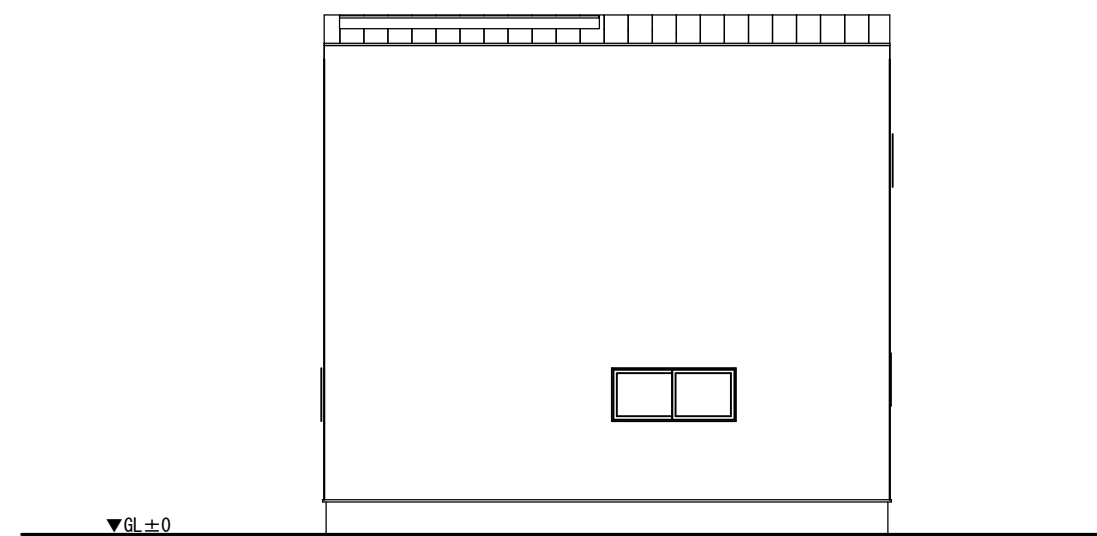


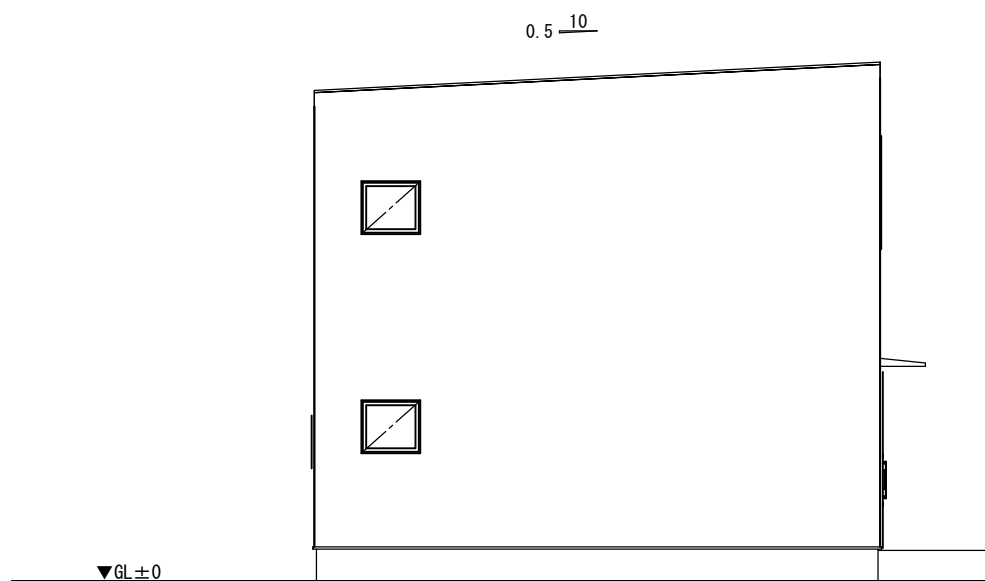
G | LUX — BLACK
4x4



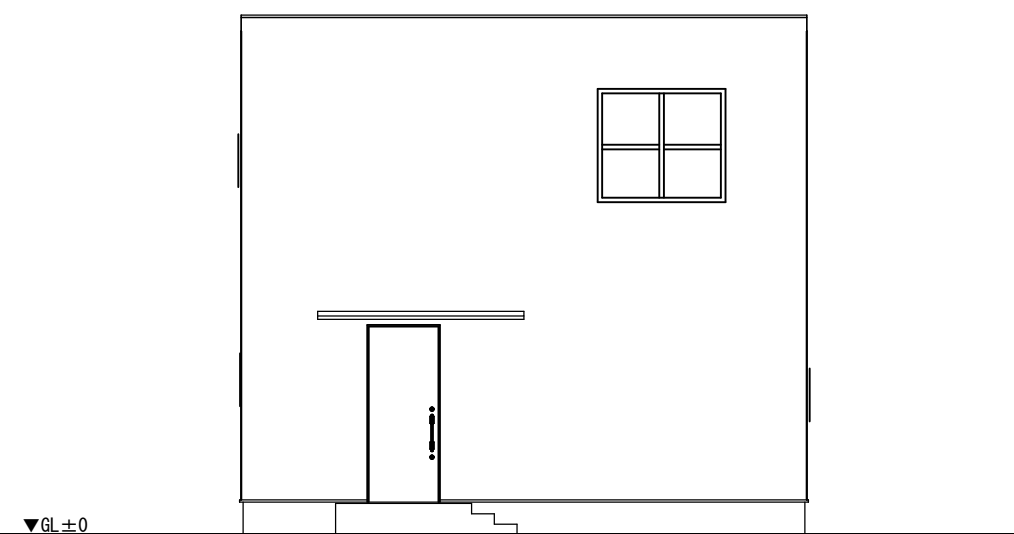
南側立面図 S=1/100



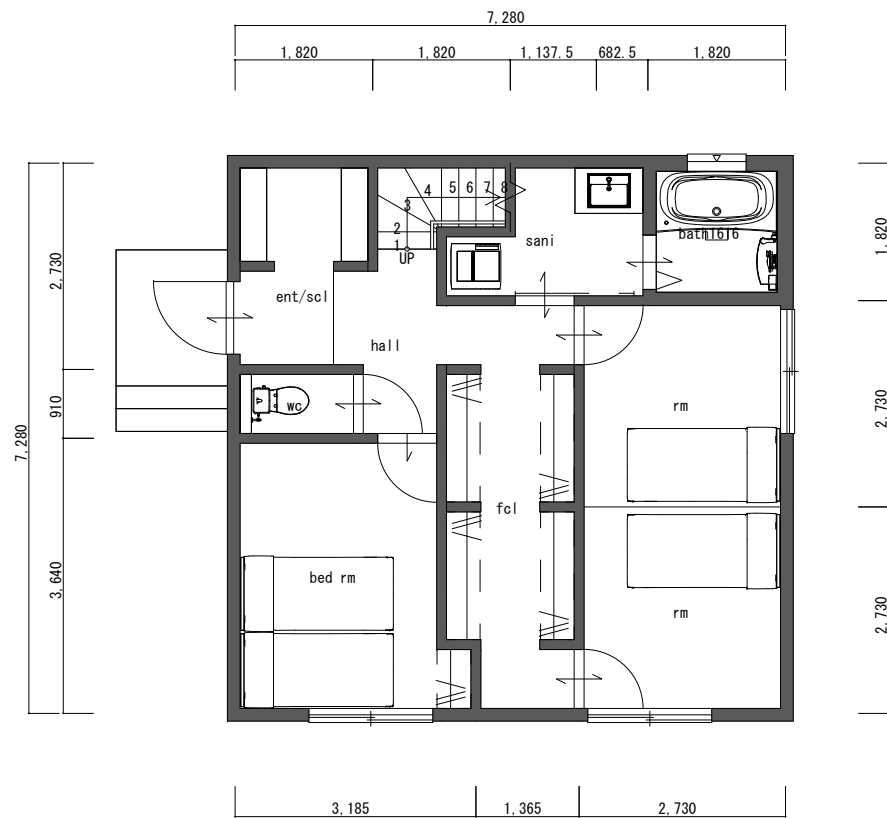
東側立面図 S=1/100



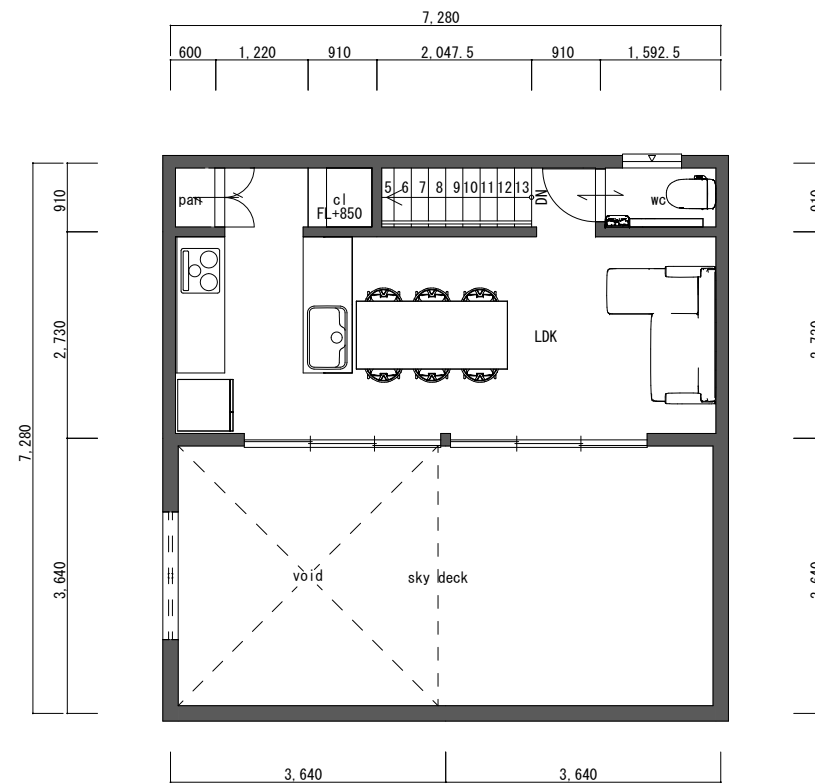
北側立面図 S=1/100



西側立面図 S=1/100

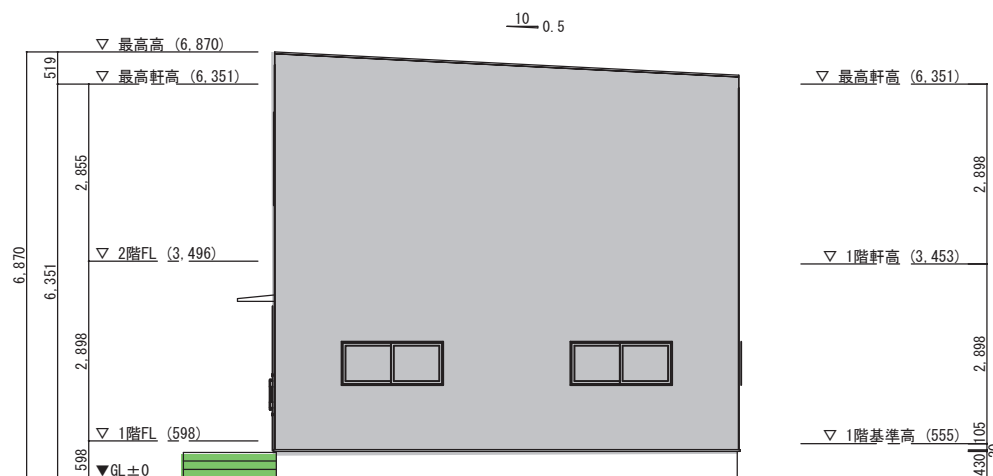


1階平面図 S=1/100

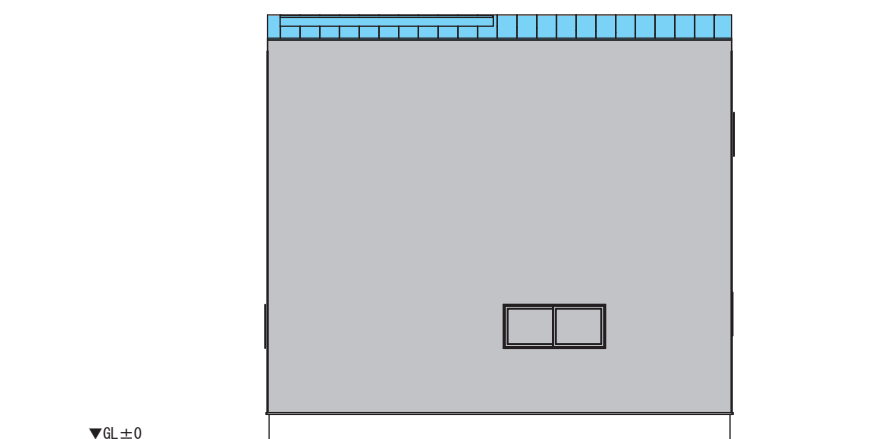


2階平面図 S=1/100

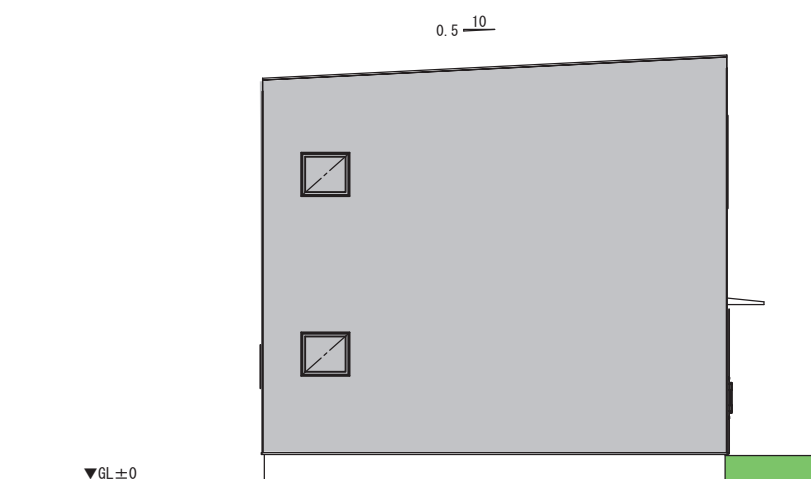
1階床面積 : 52.99㎡ (16.03坪)
 2階床面積 : 26.49㎡ (8.01坪)
 延床面積 : 79.48㎡ (24.04坪)
 総施工面積 : 105.98㎡ (32.06坪)



南側立面図 S=1/100



東側立面図 S=1/100



北側立面図 S=1/100

■底
ステンレス底
ブラック焼き付け塗装
W1200 x D600
LEGACY 資材近日
取り扱い




■G-cross
ステンレスブラック焼き付け
※LEGACY 資材近日取り扱い

■水切り
ブラック


西側立面図 S=1/100

■外壁



STO グレー色
材：匠屋 エ：スチライト工業（推奨）
K2 モルタル工法の上 STO 塗壁フラット仕上げ

■屋根



ガルバリウム鋼板
ブラック
立平形状
唐草：ブラック

■アプローチ



LIXIL
IPF-300/MMP-13
300 角タイル
目地：イナメジグレー

■玄関扉



LIXIL ジェスタ2 M17
マットブラック色
ハンドルはブラック

■雨樋



タニタハウジング
HACO
ブラック

■サッシ



LIXIL サーモスIIH
アルゴンガス入り
外観：黒 内観：白


G

LUX — BLACK
Exterior material
4x4

■床 LEGACY 資材
メーカー：プレイリーホームズ
種類：複合フローリング
品名：B ウォールナット
1820/1210/910×150×12



■床
メーカー：川島織物セルコン
種類：P タイル
品番：VFS642
見切り：ステンレス調目地棒



■バルコニー
メーカー：PASIO
カラー：ブラック
カラーズセット


--- 内容 ---
リビングセット / ラグ
スカイバス / BBQ グリル
タイルブラック / 照明




■玄関タイル・アプローチ
メーカー：LIXIL
種類：メンフィス 300 角
品番：IPF-300/MMP-13
目地：イナメジグレー



■カウンター・笠木・框
メーカー：WILL SUZUKI
材質：タモ積層材クリエモカ近似色※
塗装：ウレタン塗装艶消し



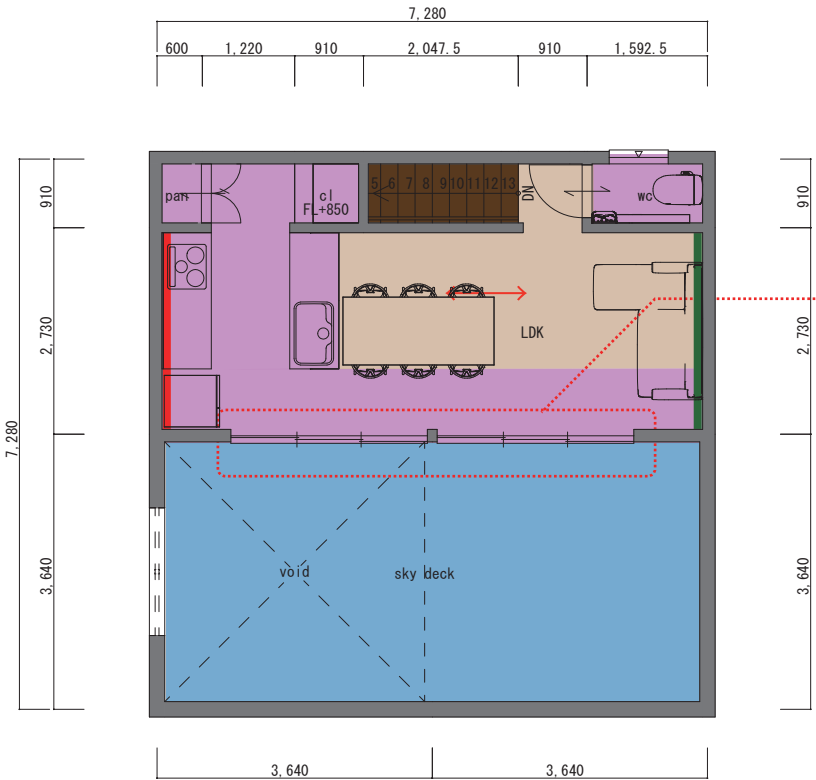
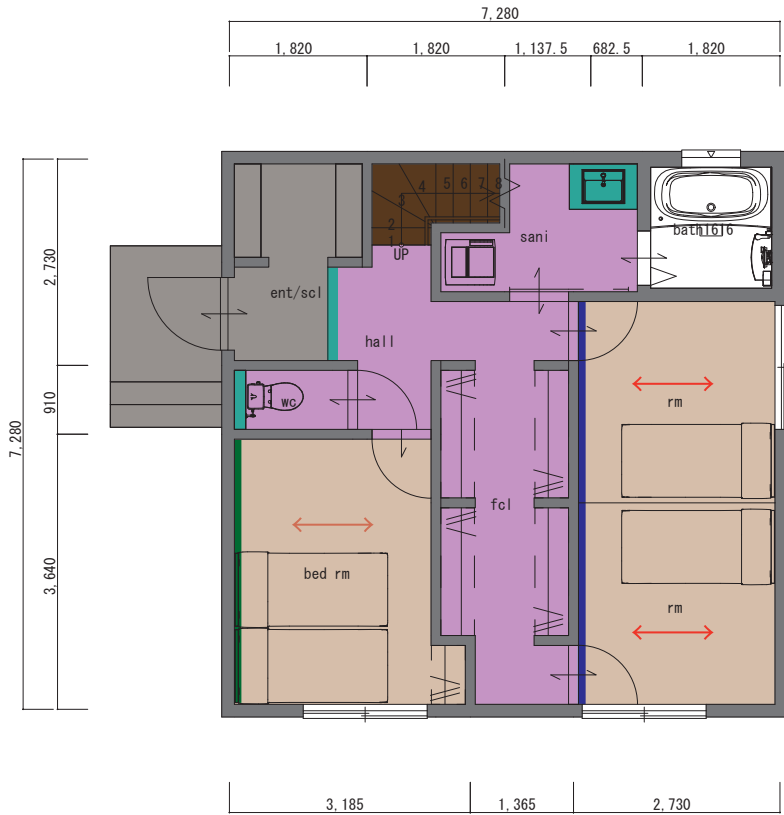
■階段
現調
種類：箱階段
踏板：タモ積層材クリエモカ近似色
蹴込：白ポリ板 or クロス
ササラ：白塗装
手摺：アイアンブラック



※LIXIL クリエカラー

床グレードUPの場合
床材に合わせて
ウォールナット積層材クリア塗装にて
材：WILL SUZUKI

■床 LEGACY 資材
メーカー：WILL SUZUKI
種類：無垢床材 N グレード UNI
品名：B ウォールナット 1820x120x15
色：クリアオイル塗装



■バルコニー窓額縁
クロス巻き込み



※赤点線以外の窓枠は
すべて LIXIL スマート 10

1階床面積：52.99㎡(16.03坪)
2階床面積：26.49㎡(8.01坪)
延床面積：79.48㎡(24.04坪)
総施工面積：105.98㎡(32.06坪)


■基本クロス
メーカー：sangetsu
種類：珪藻土クロス
品番：RE-7860



■アクセントクロス
メーカー：TOKIWA
種類：マッスルウォール
品番：TWP2379








































■アクセントクロス
メーカー：TOKIWA
種類：マッスルウォール
品番：TWP2380



■アクセントウォール
メーカー：AICA
種類：セラルール
品番：FJA936ZD
施工：目透かし貼コーキング



仕上表																							
項目	玄関			項目	リビング			項目	トイレ			項目	パントリー			項目	脱衣室			項目	廊下		
床		LIXIL		床	Ptile:川島織物セルコン		床	川島織物セルコン		川島織物セルコン		床	川島織物セルコン		川島織物セルコン		川島織物セルコン						
		IPF-300/MMP-13			品番：VFS642			Ptile VFS642					Ptile VFS642					Ptile VFS642	Ptile VFS642				
		300 角タイル			ブレイリーホームズ			ウォーンコンクリート					ウォーンコンクリート					ウォーンコンクリート	ウォーンコンクリート				
		目地：イナメジグレー			ブラックウォルナット																		
		orダークグレー			複合フローリング																		
壁		■基本クロス		壁	■基本クロス		壁	■基本クロス		■基本クロス		壁	■基本クロス		■基本クロス		■基本クロス						
		メーカー：sangetsu			メーカー：sangetsu			メーカー：sangetsu					メーカー：sangetsu					メーカー：sangetsu	メーカー：sangetsu				
		種類：珪藻土クロス			品番：RE-7860			種類：珪藻土クロス					種類：珪藻土クロス					種類：珪藻土クロス	種類：珪藻土クロス				
		品番：RE-7860			■アクセントクロス			品番：RE-7860					品番：RE-7860					品番：RE-7860	品番：RE-7860				
					品番：TWP2379																		
天井		■基本クロス		天井	■基本クロス		天井	■基本クロス		■基本クロス		天井	■基本クロス		■基本クロス		■基本クロス						
		メーカー：sangetsu			メーカー：sangetsu			メーカー：sangetsu					メーカー：sangetsu					メーカー：sangetsu	メーカー：sangetsu				
		種類：珪藻土クロス			種類：珪藻土クロス			種類：珪藻土クロス					種類：珪藻土クロス					種類：珪藻土クロス	種類：珪藻土クロス				
		品番：RE-7860			品番：RE-7860			品番：RE-7860					品番：RE-7860					品番：RE-7860	品番：RE-7860				
その他		巾木：紐巾木		その他	巾木：紐巾木		その他	巾木：紐巾木		巾木：紐巾木		その他	巾木：紐巾木		巾木：紐巾木		巾木：紐巾木						
		ホワイト色 □10程度			ホワイト色 □10程度			ホワイト色 □10程度					ホワイト色 □10程度					ホワイト色 □10程度	ホワイト色 □10程度				

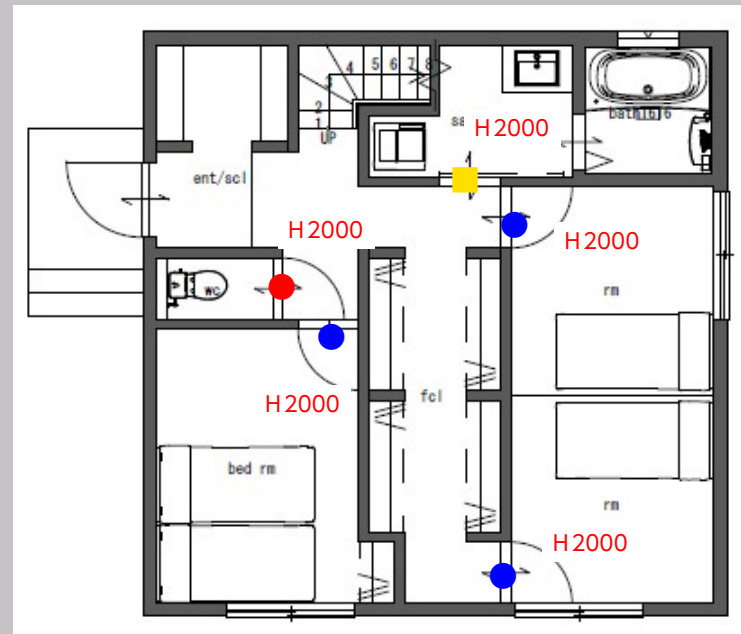
仕上表																			
項目	主寝室			項目	子供部屋			項目	キッチン			項目				項目			
床		ブレイリーホームズ		床	ブレイリーホームズ		床		■アクセントウォール			床				床			
		ブラックウォルナット			ブラックウォルナット				メーカー：AICA										
		複合フローリング			複合フローリング				種類：セラルル										
		1820/1210/910 x 150 x 12			1820/1210/910 x 150 x 12				品番：FJA936ZD										
									施工：目透かし貼コーキング										
壁		■基本クロス		壁	■基本クロス		壁					壁		/		壁			
		メーカー：sangetsu			メーカー：sangetsu														
		品番：RE-7860			品番：RE-7860														
		■アクセントクロス			■アクセントクロス														
		品番：TWP2379			品番：TWP2380														
天井		■基本クロス		天井	■基本クロス		天井					天井		/		天井			
		メーカー：sangetsu			メーカー：sangetsu														
		種類：珪藻土クロス			種類：珪藻土クロス														
		品番：RE-7860			品番：RE-7860														
その他		巾木：紐巾木		その他	巾木：紐巾木		その他					その他		/		その他			
		ホワイト色 □10程度			ホワイト色 □10程度														

GLAMP 4×4 LUX Black-tag

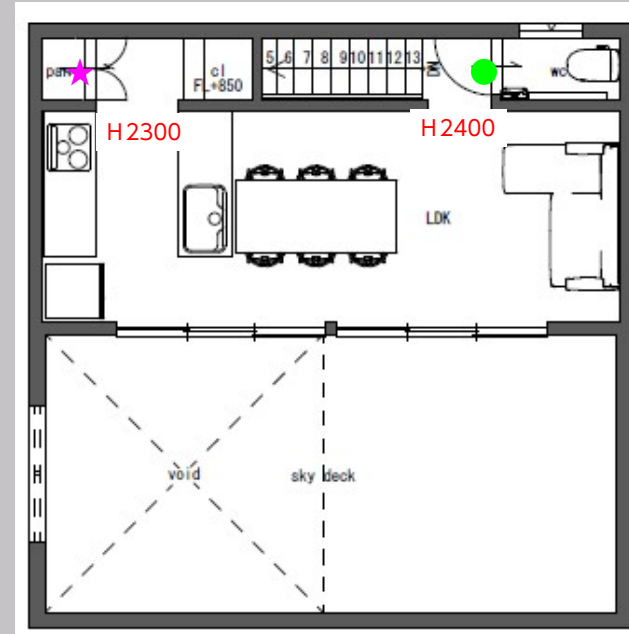
インテリア建材 ラシッサ S

プレシャスホワイト色 クリエモカ色

Interio



1 F 平面図



2 F 平面図

Lasissa S


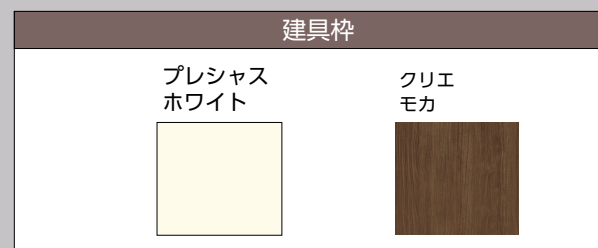

合わせやすい色目で
幅広くオーソドックスな
インテリアをカバーする
クリエカラー



クリエは、6色。
自然な木肌のさらさら・ざらざらな
風合いを表現しています。
木がもつ風合いや色味を正確に表現。色彩の三属性
(色相・明度・彩度)をもとにバランスのとれたカ
ラーコーディネートを実現します。LIXILの共通カラ
ーなので、キッチンや洗面化粧台などとコーディネ
ートが可能です。

New
実際にインクを盛り上げて凹凸を
つける効果の印刷層を追加し、
自然な木肌のさらさら・ざらざら
とした風合いを表現。さらに、
自然な木の組織から生まれる
テリ表現を追求し、光が当たった時も
リアルな木の表情が浮かび上がります
。


木目導管・手触り印刷層 (盛り上げ版)
木肌・テリ表現印刷層
木目表現印刷層
ベースシート



■ドアストッパー




標準ドア
LAA



プレシャスホワイト




標準ドア
LAC



クリエモカ



上吊片引戸標準
LAA



プレシャスホワイト



クローゼットドア 両開き戸
LAA



プレシャスホワイト



標準ドア
LAC



クリエモカ

角型表示錠



アイアンブラック

プッシュ



表示錠



角型表示錠



アイアンブラック

※上記掲載の各写真・イラストはイメージです。



LIXILの環境への取組が
業界トップランナーとして
環境大臣より認定されました。

◆お願い
・商品によっては、改良などにより仕様、寸法、カラーなどに多少の変更が生じる場合がありますのでご了承ください。
・商品写真は印刷のため、現物と若干異なりますので、実際の商品見本でお確かめください。
・商品写真は参考例です。実際に花瓶や小物等を置かれる場合は、落下等の事故がないように取り扱いにご注意ください。
・表示価格は、商品代りのみのメーカー希望小売価格で、取付費・工事費、消費税、セット写真の小物など別途ご負担をお願いいたします。
・掲載内容及び写真・図版の無断転載はかたくお断りします。(許可なく転載・流用した場合、損害賠償が発生します。)

LP202007007313

株式会社 LIXIL

システムバスルーム アライズ Kタイプ

LIXIL



CG合成によるイメージ画像です。

壁パネルカラー Lパネルアクセント張り

アクセントパネル 鏡面

<input type="checkbox"/> HN642 ウッドグレインライト	<input type="checkbox"/> HN651 シャインウッドホワイト	<input type="checkbox"/> HN661 チェリー	<input type="checkbox"/> HN662 ウォールナット	<input type="checkbox"/> HN663 ダークウォールナット	<input type="checkbox"/> HN953 ハイブリッドブルー	<input type="checkbox"/> HN748 組石ホワイト	<input type="checkbox"/> HN746 組石ベージュ	<input type="checkbox"/> HN747 組石グレー	<input type="checkbox"/> HN751 ホワイトストーン	<input checked="" type="checkbox"/> HN752 ブラックストーン	<input type="checkbox"/> HN481 グレインストーン
--	---	--	---	--	---	--	--	---	--	---	--

<input type="checkbox"/> HN491 テオクストーン	<input type="checkbox"/> HN735 ストーンエグザク	<input type="checkbox"/> HN461 ハイブリッドベージュ	<input type="checkbox"/> HN194 ボトリグリーン	<input type="checkbox"/> HN191 ブルジャンブルー	<input type="checkbox"/> HN983 青磁リーフ	<input type="checkbox"/> HN984 グリーンリーフ	<input type="checkbox"/> HN952 アクアブルー	<input type="checkbox"/> HN954 エグザクア	<input type="checkbox"/> HN932 シルクステッチ	<input type="checkbox"/> HN933 ストーンベージュ	<input type="checkbox"/> HN951 フワーション
---	--	--	---	--	---	---	--	---	---	--	--

アクセントパネル HT

<input type="checkbox"/> HT531 ウェーブホワイト	<input type="checkbox"/> HT532 ウェーブピンク	<input type="checkbox"/> HT311 クリエール	<input type="checkbox"/> HT312 クリエール	<input type="checkbox"/> HT541 ランダムウッド	<input type="checkbox"/> HT241 ワンダガタイト	<input type="checkbox"/> HT242 ワンダガタイト	<input type="checkbox"/> LE701 ホワイト(EB)	<input checked="" type="checkbox"/> LE301 ホワイト(マット)
--	---	---	---	---	---	---	--	--

浴槽カラー ルフレトーン

<input type="checkbox"/> W92 ホワイト	<input checked="" type="checkbox"/> N24 ブラック	<input type="checkbox"/> Y83 ベージュ	<input type="checkbox"/> U83 グレー	<input type="checkbox"/> G95 グリーン	<input type="checkbox"/> P94 ピンク
--------------------------------------	---	--------------------------------------	-------------------------------------	--------------------------------------	-------------------------------------

エプロンカラー

<input type="checkbox"/> FW1 ホワイト	<input checked="" type="checkbox"/> N11 ブラック	<input type="checkbox"/> Y84 ベージュ
<input type="checkbox"/> U84 グレー	<input type="checkbox"/> G96 グリーン	<input type="checkbox"/> P95 ピンク

床カラー キレイサーモフロア 加飾

<input type="checkbox"/> FG105 グラニット ライトグレー	<input type="checkbox"/> FG108 グラニット ライトブラウン	<input checked="" type="checkbox"/> FG101 グラニット グレー
---	--	---

浴槽(ルフレトーン)

大理石のような上質な光沢と華やかなきらめきをまとう人造大理石浴槽。



キレイサーモフロア

スポンジでお掃除ラクラク。寒い冬場でも、冷ヤツとしない。



くるりんポイ排水口

浴槽排水を利用した強いうずが、汚れを流す。



※イラストはイメージ
※効果的な渦流を発生させるためには、浴槽水位が150mm以上必要です。

サーモバス S

お湯が冷めにくい、浴槽保温材と保温組フタの“ダブル保温”構造。



※イメージ図
フタの形状が実際とは異なります。

換気設備



24: 常時換気機能付
100V換気乾燥暖房機
UFD-111A

ミナモ浴槽



※ご選定品に浴槽内麗りバーは付きません。
操作ボタン 排水栓
プッシュワンウェイ排水栓
<メタル調>

洗い場側水栓



カラーバリエーション
☐ ロホワイト ☒ ブラック
ワイドレバー水栓
BF-WW147TXV-PU2

シャワーヘッド



カラーバリエーション
☐ ロホワイト ☒ ブラック
スイッチ付エコアクアシャワー<メタル調>
BF-SL6MBGE-PU/N11

カウンター




カラーバリエーション
☐ ロFW1 ☒ N11 ☐ ロY84
まる洗いカウンター(ワイド)

照明



ダウンライト(LED)3灯
LE-D1-7A/1L

ミラー



ワイドミラー
KGM-13240DS

収納



スマートエスコートバーメタルシェルフ(洗い場側+浴槽側)
カラーバリエーション
☐ ロホワイト ☒ ブラック

ドア



プッシュプルハンドル(スタンダード)
カラーバリエーション
本体カラー
☐ WM (Sホワイト)
☐ S1 (シルバー)
☒ K (ブラック)
※プッシュプルハンドルは
ドア本体と同系色です。
開き戸[11mm段差] (800W)
UDY-8002006UL(29)/K-P2-K

タオル掛



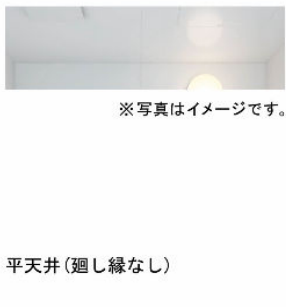
TB-400E-K

スライドフック付握りバー



スライドフック付握りバー<メタル調>
CKNB(7)-B-L800/CH

天井



※写真はイメージです。

平天井(廻し縁なし)

ベーシアシャワートイレ(フチレス)

INAX



3DCGによるイメージ画像です。
反対壁に設置されている商品がある場合は表示されておりません。



機能一覧			
キレイ機能	エコ機能	快適機能	
Aquaセラミック (ISO抗菌準拠)	超節水ECO5 (大5L、小3.8L)	パワー脱臭	
パワーストリーム洗浄	スーパー節電	暖房便座	
お掃除リフトアップ (手動)	ワンタッチ節電 (8h)	スローダウン便座	
女性専用レディスノズル	電源スイッチ	便座ヒーターオートOFF	
スッキリノズルシャッター	洗浄機能	着座センサー	
ノズルそうじ	おしり洗浄 (泡ジェット洗浄)	リモコン	
ノズルオートクリーニング	おしりワイド洗浄	点字対応	
ノズル先端着脱	おしりマッサージ洗浄		
キレイ便座	ビデ洗浄 (泡沫ソフト)		
便フタワンタッチ着脱	ワイドビデ洗浄		
抗菌樹脂 (ISO抗菌準拠)	ノズル位置調節		

カラーバリエーション				リモコンデザイン
<input checked="" type="checkbox"/> BW1 ビュアホワイト	<input type="checkbox"/> BN8 オパールホワイト	<input type="checkbox"/> LR8 ピンク	<input type="checkbox"/> BB7 ブルーグレー	壁リモコン

キレイ機能

アクアセラミック

従来の陶器ではできなかった「ガンコな水アカ」も「汚れ」もどちらも落とせる、お掃除ラクラクな衛生陶器です。



100年
クリーン
AQUA
CERAMIC

パワーストリーム洗浄



強力な水流が便器鉢内のすみずみまで回り、少ない水でもしっかり汚れを洗い流します。

フチレス形状



フチを丸ごとなくし、サッとひと拭き、お掃除ラクラクです。

紙巻器



TJシリーズ 紙巻器
FKF-AD32C

タオルリング



TJシリーズ タオルリング
FKF-AD70C

手洗しやすいフォルム

手の洗いやすさを考えた、広くて深い手洗鉢です。



パワー脱臭

着座すると自動で脱臭。



しっかりエコ

地球環境に配慮した、強力洗浄の超節水トイレ。

一般家庭内でトイレはもっとも使用水量が多く、全体の28%も使用しています。

この貴重な水を大切に使うことを考え、強い洗浄力はそのままに

従来品より大幅に洗浄水量を減らしました。

「超節水ECO5トイレ」なら、大13L便器と比べ **約69%**

大8L便器と比べ **約49%** 節水できます。



ECO5

3日でおフロ1杯以上の
節水効果

大8L便器に比べ、超節水ECO5トイレは、
3日でおフロ1杯分以上*節約できます。

※おフロ1杯を180Lで計算

【試算条件】4人家族 (男性2人、女性2人) が大1回/人・日、小3回/人・日使用した場合で算出。

コンパクトなフォルム

コンパクト設計の奥行760mm
なので、空間をより広々でき、
ゆとりを生み出します。



お掃除リフトアップ

真上にはっきり上がるから、お
掃除できなかったすき間汚れ
が奥まで楽に拭き取れて、気にな
るにおいの元もカットします。



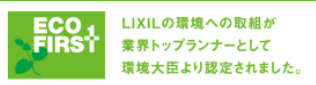

キレイ便座

汚れが入りやすいつぎ目があり
ません。新素材により気にな
る便座裏の汚れもサッとひと拭き、お掃除ラクラク。



スッキリノズルシャッター

使わないときはノズルを収納。男子
小用時などの汚れの心配もなく、ノ
ズルはいつも清潔。シャッターは着
脱可能なので、お手入れも簡単です。



◆お願い
・商品によっては、改良などにより仕様、寸法、カラーなどに多少の変更が生じる場合がありますのでご了承ください。
・商品写真は印刷のため、現物と若干異なりますので、実際の商品見本でお確かめください。
・商品写真は参考例です。実際に花瓶や小物等を置かれる場合は、落下等の事故がないように取り扱いにご注意ください。
・表示価格は、商品代だけのメーカー希望小売価格で、取付費・工事費、消費税、セット写真の小物など別途ご負担をお願いいたします。
・掲載内容及び写真・図版の無断転載はたたくお断りします。(許可なく転載・流用した場合、損害賠償が発生します。)

株式会社 LIXIL

M20061400308-001



3DCGによるイメージ画像です。
反対壁に設置されている商品がある場合は表示されておられません。



機能一覧

キレイ機能 アクセラミック (ISO抗菌準拠) パワーストリーム洗浄 お掃除リフトアップ (手動) 女性専用レディスノズル スッキリノズルシャッター ノズルお掃除モード ノズルそうじ ノズルオートクリーニング ノズル先端着脱 キレイ便座 便フタワンタッチ着脱	抗菌樹脂 (ISO抗菌準拠) エコ機能 超節水ECO5 (大5L、小3.8L) スーパー節電 ワンタッチ節電 (8h) 電源スイッチ	ノズル位置調節 快適機能 フルオート便座 フルオート便器洗浄 (男子小洗浄対応) リモコン便器洗浄 Wパワー脱臭 暖房便座 スローダウン便座 便座ヒーターオートOFF 着座センサー リモコン 点字対応 スマートリモコンは対応なし
洗浄機能 洗浄機能 おしり洗浄 (泡ジェット洗浄) おしりワイド洗浄 おしりマッサージ洗浄 ビデ洗浄 (泡沫ソフト) ワイドビデ洗浄		

カラーバリエーション



壁リモコン

アクアセラミック

落ちるんです。
100年クリーン「アクアセラミック」
従来の陶器ではできなかった「ガンコな水アカ」も「汚れ」もどちらも落とせる、お掃除ラクラクな衛生陶器です。



お掃除するたび、ガンコな水アカが落ちるんです。^{※1}
 ※1 汚れがひどい時は、水を含ませたメラミンスポンジでこすってください。
 水のチカラで汚物がツルンっと落ちるんです。^{※2}
 ※2 汚れが残る時は、スポンジやお掃除ブラシでこすってください。

しっかりエコ

地球環境に配慮した、強力洗浄の超節水トイレ。
「超節水ECO5トイレ」なら、
大13L便器と比べ **約69%**
大8L便器と比べ **約49%**
節水できます。



【試算条件】4人家族 (男性2人、女性2人) が大1回/人・日、小3回/人・日使用した場合で算出。

フルオート便座

手を触れることなく、フタの開け閉めがフルオート。



フルオート便器洗浄

着座時間に応じて大・小切替。便座から立ち上がると自動で洗浄。流し忘れの心配もありません。



キレイ機能

お掃除リフトアップ



LIXILならしっかり上がって、しっかり拭ける。お掃除ができなかったスキマ汚れが奥まで楽に拭き取れて、気になるニオイの元もカットします。

キレイ便座

汚れが入りやすいつぎ目がありません。新素材により気になる便座裏の汚れもサッとひと拭き。お掃除ラクラク、LIXILオリジナルの便座です。



スッキリノズルシャッター



使わないときはノズルを収納。男子小用時などの汚れの心配もなく、ノズルはいつも清潔。着脱式でお手入れも簡単。

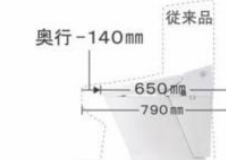
ノズル先端着脱



ノズルの先が簡単に取り替えられます。キレイなノズルのシャワーでリフレッシュ、清潔新提案です。

すっきりコンパクト

従来のタンク付トイレと比べて奥行寸法が140mm短縮。動作空間が35% (奥行1200mmの空間の場合) も広がって居心地良く過ごせます。



ブースター付

本体に低流動圧対応ブースターを搭載できるので、2階以上の水圧が低くなりやすい場合でも安心してご使用いただけます。



パワーストリーム洗浄

強力な水流が便器鉢内のすみずみまで回り、少ない水でもしっかり汚れを洗い流します。



Wパワー脱臭


着座すると脱臭を開始。使用後には、次に使う人のために、より強力にニオイを吸引します。



◆お願い
 ・商品によっては、改良などにより仕様、寸法、カラーなどに多少の変更が生じる場合がありますのでご了承ください。
 ・商品写真は印刷のため、現物と若干異なりますので、実際の商品見本でお確かめください。
 ・商品写真は参考例です。実際に花瓶や小物等を置かれる場合は、落下等の事故がないように取り扱いご注意ください。
 ・表示価格は、商品代だけのメーカー希望小売価格で、取付費・工事費、消費税、セット写真の小物など別途ご負担をお願いいたします。
 ・掲載内容及び写真・図版の無断転載はたくお断りします。(許可なく転載・流用した場合、損害賠償が発生します。)

手洗キャビネット コフレル ワイド

INAX



3DCGによるイメージ画像です。
反対壁に設置されている商品がある場合は表示されていません。

カラーバリエーション

<input checked="" type="checkbox"/>	<input type="checkbox"/>	<input type="checkbox"/>	<input type="checkbox"/>	<input type="checkbox"/>	<input type="checkbox"/>	<input type="checkbox"/>	<input type="checkbox"/>	<input type="checkbox"/>	<input type="checkbox"/>
									
扉：WA (ホワイト)	扉：WA (ホワイト)	扉：LP (クリエール)	扉：LP (クリエール)	扉：LD (クリエーク)	扉：LD (クリエーク)	扉：LL (クリエラス)	扉：LL (クリエラス)	扉：LM (クリエカ)	扉：LM (クリエカ)
									
手洗器：BW1 (ビュアホワイト)	手洗器：BN8 (ホワイト)	手洗器：BW1 (ビュアホワイト)	手洗器：BN8 (ホワイト)	手洗器：BW1 (ビュアホワイト)	手洗器：BN8 (ホワイト)	手洗器：BW1 (ビュアホワイト)	手洗器：BN8 (ホワイト)	手洗器：BW1 (ビュアホワイト)	手洗器：BN8 (ホワイト)

フレンジレス排水口でお掃除ラクラク

フレンジレス排水口+バックガードで
お掃除ラクラク。



排水口まわりの金具(フレンジ)を
なくして継ぎ目のないボウルを実現。
汚れがたまりにくく、ふき取り掃除も簡単です。



フレンジあり フレンジレス

コンパクトでも収納力しっかり

0.5坪の奥行きを有効に使った幅広形状。
キャビネット内はデッドスペースの少ない棚付です。



収納例

トイレトペーパー ×4
洗剤 ×1
ブラシ ×1
※写真はイメージです。

アクアセラミック

従来の陶器ではできなかった「ガンコな水アカ」も「汚れ」も
どちらも落とせる、お掃除ラクラクな衛生陶器です。



疑似汚れを塗布後、洗浄して拭き取った様子。一目で違いがわかります。

AQUA
CERAMIC

SIAA
ISO22196
for KOHJIN 信頼の抗菌効果

水栓金具



ハンドル水栓

操作しやすいレバーハンドル
タイプです。

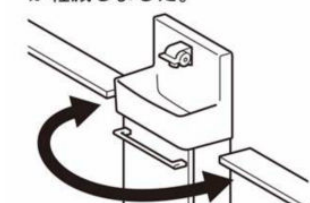
タオル掛



さりげない形状ですっきりタオルが
掛けられます。

選びやすい左右共通仕様

左右共通設計なので、建築条件に応じて選ぶわずらわしさが軽減しました。



低ホルムアルデヒド最高等級

F★★★★

下地材を含むすべての
木質系材料

建築基準法(シックハウス対策)が定めたホルムアルデヒド
放散速度に関する基準の最高
等級区分を満たす商品です。